

**BANK SPÓŁDZIELCZY
w Rabie Wyżnej**

mojeID – Profil Zaufany

(wskazówki dla użytkownika)

<http://www.bsrabawyzna.pl>

1. e-Urząd – Profil Zaufany w serwisie bankowości elektronicznej

Profil Zaufany umożliwia korzystanie z usług podmiotów publicznych w Internecie. Pozwala na załatwienie spraw urzędowych online. Zakładając swój Profil Zaufany podajesz dane, które jednoznacznie identyfikują Cię na stronie internetowej podmiotu, z którego usług korzystasz np. platforma usług elektronicznych ZUS (PUE ZUS) <https://www.zus.pl/portal/logowanie.npi>, sprawy urzędowe na stronie <https://obywatel.gov.pl/>. Te dane to: imię (imiona), nazwisko, data urodzenia oraz numer PESEL.

Ważne: pamiętaj aby Twoje dane osobowe i adres e-mail podane w banku były prawidłowe.

Przekierowanie do w/w usług znajdziesz po zalogowaniu w swoim serwisie bankowości elektronicznej:

wyberz w menu zakładkę: *e-Urząd – Profil Zaufany*

Pulpit
Rachunki
Lokaty
Kredyty
Karty
Wnioski
Kantor walutowy
Kontrahenci
Ustawienia
Wiadomości
Świadczenia
e-Urząd - Profil Zaufany

e-Urząd - Profil Zaufany

Załatw sprawę urzędową lub np. złóż wniosek o bon turystyczny korzystając z **Profilu Zaufanego**.

Profil Zaufany to bezpłatna metoda potwierdzania tożsamości w elektronicznych systemach administracji publicznej.

Sprawy urzędowe
Serwis OBYWATEL.GOV.PL, gdzie znajdziesz najpopularniejsze usługi świadczone przez administrację publiczną.

PUE ZUS
Platforma Usług Elektronicznych ZUS, gdzie złożysz wniosek o bon turystyczny lub załatwisz wszelkie sprawy związane z ubezpieczeniami społecznymi.

Po kliknięciu przycisku Sprawy urzędowe lub PUE ZUS, strona otworzy się w nowym oknie.
Twoja sesja w banku będzie nadal aktywna.

Sprawy urzędowe PUE ZUS

wybranie opcji przekieruje Cię odpowiednio na stronę:

- <https://obywatel.gov.pl/>,
- <https://www.zus.pl/portal/logowanie.npi>

2. Logowanie na stronę <https://obywatel.gov.pl/> przez mojeID

Po otwarciu strony <https://obywatel.gov.pl/> przejdź na **Mój Gov »** i wybierz sposób logowania:

gov.pl | Serwis Rzeczypospolitej Polskiej

Wybierz sposób logowania

Bezpieczny i darmowy dostęp do usług publicznych

Profil Zaufany
Bezpłatne narzędzie, dzięki któremu załatwisz sprawy urzędowe online i podpiszesz dokumenty elektronicznie.

e-dowód
Dowód osobisty z warstwą elektroniczną. Użyj aplikacji mobilnej albo czytnika podłączonego do komputera.

mojeID

Bank Polski | Bank Pekao | inteligo | SGB Banki Spółdzielcze Grupa BPS

jeżeli posiadasz Profil Zaufany wybierz tę opcję
i zaloguj się za pomocą nazwy użytkownika lub adresu e-mail

jeżeli nie posiadasz Profilu Zaufanego wybierz:
SGB Banki Spółdzielcze, Grupa BPS
i zaloguj się przy pomocy banku przez *mojeID*

wybierz lub znajdź swój bank i kliknij **ZALOGUJ SIĘ**

logujesz się do usługi zewnętrznej poprzez *mojeID*: podaj identyfikator i hasło do swojej bankowości elektronicznej, zautoryzuj operację zgodnie z metodą autoryzacji, którą posiadasz:

przeczytaj uważnie oświadczenie, upewnij się, że wszystkie dane są prawidłowe i zaakceptuj udzielenie zgody przyciskiem **AKCEPTUJ**

zautoryzuj operację zgodnie z metodą autoryzacji, którą posiadasz

Autoryzacja zgody

Wniosek o wydanie Środka Identyfikacji Elektronicznej i przekazanie danych identyfikujących pochodzących ze Środka Identyfikacji Elektronicznej

Oświadczam, że:

1. zapoznałam/em się z Regulaminem wydawania środków identyfikacji elektronicznej i przekazywania informacji w ramach mojeID i zobowiązuję się do przestrzegania jego postanowień.
2. wskazane poniżej moje dane identyfikujące są prawidłowe i aktualne.
3. wnioskuję o wydanie mi Środka Identyfikacji Elektronicznej, o którym mowa w powyższym Regulaminie.
4. wyrażam zgodę na przetwarzanie moich danych osobowych przez Bank w celu niezbędnym do świadczenia Usługi Identyfikacji.

Zgodnie z ogólnym rozporządzeniem o ochronie danych (RODO) Bank informuje, że jest administratorem danych osobowych Klienta wnioskującego o wydanie Środka Identyfikacji Elektronicznej, będzie przetwarzał dane osobowe w celu niezbędnym do świadczenia usługi Usługi identyfikacji. Klientowi przysługuje prawo dostępu do danych oraz ich poprawiania, a podanie danych jest dobrowolne, lecz niezbędne do świadczenia Usługi identyfikacji.

Jednocześnie, w celu skorzystania z usług administracji publicznej:

1. wyrażam zgodę na przekazanie z powyższego Środka Identyfikacji Elektronicznej do **Węzeł Krajowy - login.gov.pl (pacjent.erejstracja.ezdrowie.gov.pl Pacjent)** za pośrednictwem Banku Polskiej Spółdzielczości S.A. z siedzibą w Warszawie oraz Krajowej Izby Rozliczeniowej S.A. z siedzibą w Warszawie moich poniższych danych, w tym potwierdzających moją tożsamość:

Pierwsze imię: _____
Nazwisko: _____
Numer PESEL: _____
Data urodzenia: ____/____/____

2. upoważniam Bank do przekazania Bankowi Polskiej Spółdzielczości S.A. z siedzibą w Warszawie oraz Krajowej Izbie Rozliczeniowej S.A. z siedzibą w Warszawie informacji, że jestem Klientem Banku.

**Upewnij się, że wszystkie dane są prawidłowe, gdyż proces może zakończyć się niepowodzeniem.
W szczególności sprawdź adres email, numer telefonu, numer oraz datę ważności dokumentu tożsamości.**

Powiadomienie autoryzacyjne zostało wysłane na urządzenie mobilne.
Pozostań na tej stronie i potwierdź operację w aplikacji mobilnej.

zgoda została udzielona:


Informacja

Zgoda została udzielona

Ważne: w przypadku innych podmiotów, z których usług chcesz korzystać online, postępuj analogicznie jak w powyższym przykładzie: wybierz swój bank i loguj się przy pomocy danych bankowych przez *mojeID*.

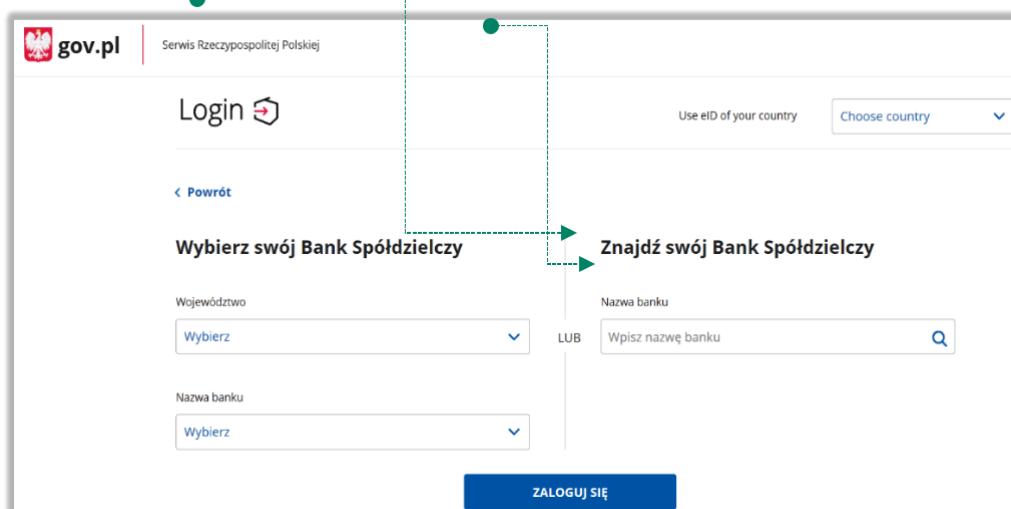
3. Logowanie na stronę <https://www.zus.pl/portal/logowanie.npi> przez mojeID

wybierz opcję w celu zautoryzowania logowania przez *mojeID*



The screenshot shows the ZUS login page. At the top, there are logos for ZUS, Zakład Ubezpieczeń Społecznych, and PUE (Platforma Usług Elektronicznych). The main heading is 'Logowanie'. Below it, there is a green box labeled 'Zaloguj do PUE' with input fields for 'Login' and 'Hasło', and a 'ZALOGUJ' button. To the right, there is a dark blue box with several options: 'Zaloguj przez profil zaufany/fojpn.gov.pl' (highlighted with a red arrow), 'Zaloguj przez kwalifikowany podpis elektroniczny', 'Zaloguj przez bankowość elektroniczną', and 'Nie masz konta w PUE? Zarejestruj się'. At the bottom right, it says 'Zarejestrowanych profili: 6 243 342'.

wybierz lub znajdź swój bank i kliknij **ZALOGUJ SIĘ**



The screenshot shows the 'Login' page on gov.pl. It features a 'Use eID of your country' dropdown menu. Below, there are two main options: 'Wybierz swój Bank Spółdzielczy' and 'Znajdź swój Bank Spółdzielczy'. The first option has a 'Województwo' dropdown and a 'Nazwa banku' dropdown. The second option has a 'Nazwa banku' search input. A 'ZALOGUJ SIĘ' button is at the bottom.

Logujesz się do usługi zewnętrznej poprzez *mojeID*: podaj identyfikator do swojej bankowości elektronicznej, zautoryzuj operację zgodnie z metodą autoryzacji, którą posiadasz. Kolejne kroki logowania i korzystania z usług PUE ZUS są analogiczne jak w punkcie 2.

4. Logowanie na <https://www.pacjent.gov.pl/> przez mojIDwybierz: *Zaloguj się*jeśli chcesz zapisać się na szczepienie wybierz: *Zaloguj się do e-rejestracji*jeśli chcesz skorzystać z Internetowego Konta Pacjenta wybierz: *Zaloguj się na IKP*

wybierz swój bank

gov.pl | Serwis Rzeczypospolitej Polskiej

Login Use eID of your country Choose country

Wybierz sposób logowania
Bezpieczny i darmowy dostęp do usług publicznych

Profil Zaufany
Bezpłatne narzędzie, dzięki któremu załatwisz sprawy urzędowe online i podpiszesz dokumenty elektronicznie.

e-dowód
Dowód osobisty z warstwą elektroniczną. Użyj aplikacji mobilnej albo czytnika podłączonego do komputera.

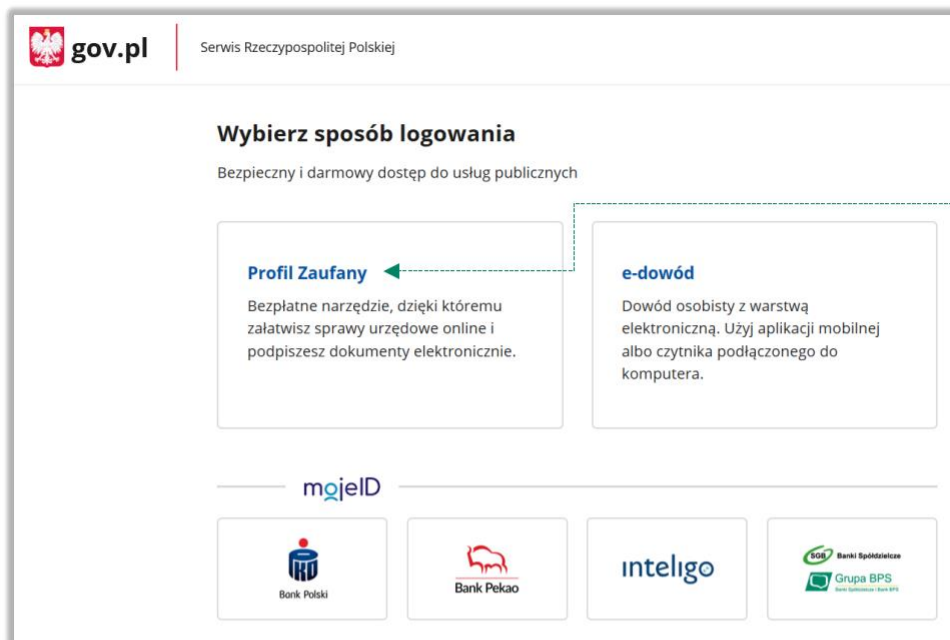
mojeID

Bank Polski | Bank Pekao | inteligo | Zmień (Grupa BPS)

Logujesz się do usługi zewnętrznej poprzez *mojeID*: podaj identyfikator do swojej bankowości elektronicznej, zautoryzuj operację zgodnie z metodą autoryzacji, którą posiadasz. Kolejne kroki logowania się na IKP czy e-rejestracji na szczepienie są analogiczne jak w punkcie 2.

5. Założenie Profilu Zaufanego z wykorzystaniem mojeID

Po otwarciu strony <https://obywatel.gov.pl/> przejdź na  i wybierz *Profil Zaufany*:



gov.pl | Serwis Rzeczypospolitej Polskiej

Wybierz sposób logowania

Bezpieczny i darmowy dostęp do usług publicznych

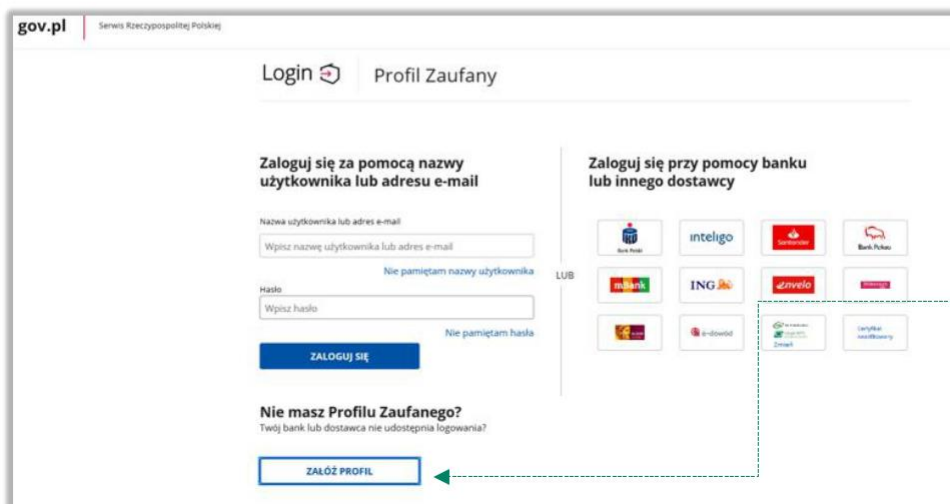
Profil Zaufany ←
Bezpłatne narzędzie, dzięki któremu załatwisz sprawy urzędowe online i podpiszesz dokumenty elektronicznie.

e-dowód
Dowód osobisty z warstwą elektroniczną. Użyj aplikacji mobilnej albo czytnika podłączonego do komputera.

mojeID

Bank Polski | Bank Pekao | inteligo | Grupa BPS

wybierz:
Profil Zaufany



gov.pl | Serwis Rzeczypospolitej Polskiej

Login | Profil Zaufany

Zaloguj się za pomocą nazwy użytkownika lub adresu e-mail

Nazwa użytkownika lub adres e-mail
Wpisz nazwę użytkownika lub adres e-mail

Hasło
Wpisz hasło

ZALOGUJ SIĘ

Zaloguj się przy pomocy banku lub innego dostawcy

Bank Polski | inteligo | Grupa BPS | Bank Pekao

mBank | ING | azveo | e-dowód





ZALÓŻ PROFIL ←

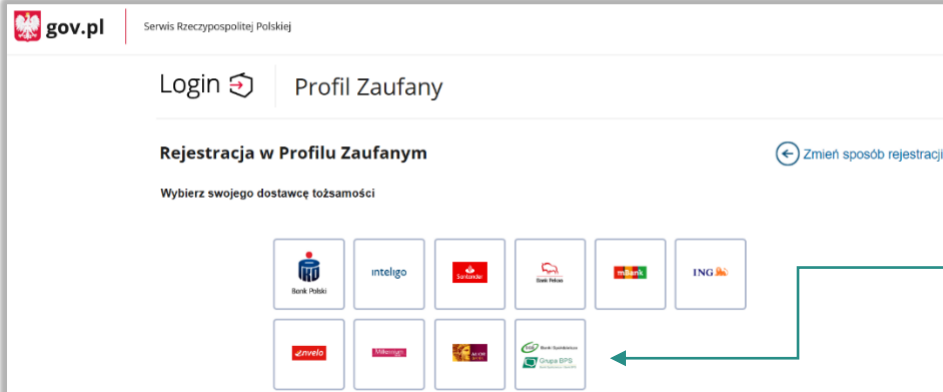
Nie masz Profilu Zaufanego?
Twój bank lub dostawca nie udostępnia logowania?

wybierz:
ZALÓŻ PROFIL


załóż i potwierdź *Profil Zaufany* online za pomocą banku lub innego dostawcy tożsamości:

Jak chcesz uzyskać Profil Zaufany

| | | |
|---|---|--|
| <p>Bank lub inny dostawca tożsamości</p>  <p>Załóż i potwierdź Profil Zaufany online za pomocą banku lub innego dostawcy tożsamości</p> | <p>Rozmowa wideo z urzędnikiem</p> <p>PROFIL WAŻNY TYMCZASOWO</p>  <p>Złóż wniosek o Profil Zaufany online i potwierdź go w rozmowie wideo z urzędnikiem</p> | <p>e-dowód</p>  <p>Załóż i potwierdź Profil Zaufany online za pomocą dowodu osobistego z warstwą elektroniczną i czytnika NFC</p> |
| <p>Wniosek online</p>  <p>Wypełnij wniosek online i potwierdź go w placówce (ponad 2 tysiące miejsc w Polsce i za granicą)</p> | <p>Masz pytania lub wątpliwości w sprawie Profilu Zaufanego?</p> <p>Zadzwoń lub napisz: tel. 42 253 54 50, e-mail pz-pomoc@coi.gov.pl.</p> <p>Pracujemy od poniedziałku do piątku w godzinach 7.00-18.00.</p> | |



gov.pl | Serwis Rzeczypospolitej Polskiej

Login  Profil Zaufany

Rejestracja w Profilu Zaufanym [Zmień sposób rejestracji](#)

Wybierz swojego dostawcę tożsamości

Bank Polski, inteligo, Santander, Bank Pekao, ING, Bank Spółdzielczy w Rabie Wyżnej, Zmelo, Alior Bank, Credit Spółdzielczy w Rabie Wyżnej

Wybierz Bank Spółdzielczy w Rabie Wyżnej

Logujesz się do usługi zewnętrznej poprzez *mojeID*: podaj identyfikator do swojej bankowości elektronicznej, zautoryzuj operację zgodnie z metodą autoryzacji jaką posiadasz. Kolejne kroki zakładania Profilu Zaufanego są analogiczne jak w punkcie 2.

Spis treści

| | |
|---|---|
| 1. e-Urząd – Profil Zaufany w serwisie bankowości elektronicznej | 2 |
| 2. Logowanie na stronę https://obywatel.gov.pl/ przez mojeID..... | 3 |
| 3. Logowanie na stronę https://www.zus.pl/portal/logowanie.npi przez mojeID | 6 |
| 4. Logowanie na https://www.pacjent.gov.pl/ przez mojeID | 7 |
| 5. Założenie Profilu Zaufanego z wykorzystaniem mojeID | 9 |